

Landessportbund Thüringen e.V.

Bestandserhebung 2021

		16.03.2018	14.03.2019	24.03.2020	26.03.2021	% Bevölkerung	Entwicklung 2020-2021	Entwicklung 2019-2020	Entwicklung 2018-2019
Vereine		3.394	3.392	3.384	3.342		-42	-8	-2
Sportfachverbände		46	47	48	48		0	1	1
Anschlussorganisationen		24	23	23	21		-2	0	-1
Mitglieder		367.095	366.064	365.398	350.130		-15.268	-666	-1.031
Organisationsgrad		17,0	17,1	17,1	16,5		-0,6	0,0	0,1
<hr/>									
bis 4 Jahre	m	2.839	2.735	2.846	1.993	5,5	-853	111	-104
Jahrgänge	w	2.816	2.764	3.000	2.014	5,8	-986	236	-52
2016 - 2020	g	5.655	5.499	5.846	4.007	5,6 ↓	-1.839	347	-156
<hr/>									
5 - 6 Jahre	m	5.718	5.748	6.305	5.578	28,4	-727	557	30
Jahrgänge	w	4.867	4.650	5.146	4.880	26,5	-266	496	-217
2014 - 2015	g	10.585	10.398	11.451	10.458	27,5 ↓	-993	1.053	-187
<hr/>									
7 - 14 Jahre	m	40.671	40.473	40.492	39.106	52,2	-1.386	19	-198
Jahrgänge	w	25.121	25.375	25.204	24.358	34,4	-846	-171	254
2006 - 2013	g	65.792	65.848	65.696	63.464	43,6 ↓	-2.232	-152	56
<hr/>									
15 - 18 Jahre	m	16.687	16.500	15.892	15.409	43,2	-483	-608	-187
Jahrgänge	w	8.800	9.079	8.721	8.539	25,4	-182	-358	279
2002 - 2005	g	25.487	25.579	24.613	23.948	34,6 ↓	-665	-966	92
<hr/>									
19 - 26 Jahre	m	19.385	19.574	19.534	19.631	27,1	97	-40	189
Jahrgänge	w	7.951	7.943	8.100	8.173	12,8	73	157	-8
1994 - 2001	g	27.336	27.517	27.634	27.804	20,4 ↘	170	117	181
<hr/>									
27 - 50 Jahre	m	74.860	72.973	71.185	68.229	21,7	-2.956	-1.788	-1.887
Jahrgänge	w	32.945	31.720	30.750	28.557	10,2	-2.193	-970	-1.225
1970 - 1993	g	107.805	104.693	101.935	96.786	16,3 ↘	-5.149	-2.758	-3.112
<hr/>									
51 - 70 Jahre	m	54.236	54.851	55.253	53.898	16,0	-1.355	402	615
Jahrgänge	w	39.215	39.622	39.439	36.945	10,8	-2.494	-183	407
1950 - 1969	g	93.451	94.473	94.692	90.843	13,4 ↘	-3.849	219	1.022
<hr/>									
über 70 Jahre	m	15.107	15.611	16.277	16.181	9,8	-96	666	504
Jahrgänge	w	15.877	16.446	17.254	16.639	7,1	-615	808	569
1949 u. früher	g	30.984	32.057	33.531	32.820	8,2 ↘	-711	1.474	1.073
<hr/>									
Gesamt	m	229.503	228.465	227.784	220.025	20,9	-7.759	-681	-1.038
	w	137.592	137.599	137.614	130.105	12,1	-7.509	15	7
	g	367.095	366.064	365.398	350.130	16,5 ↓	-15.268	-666	-1.031

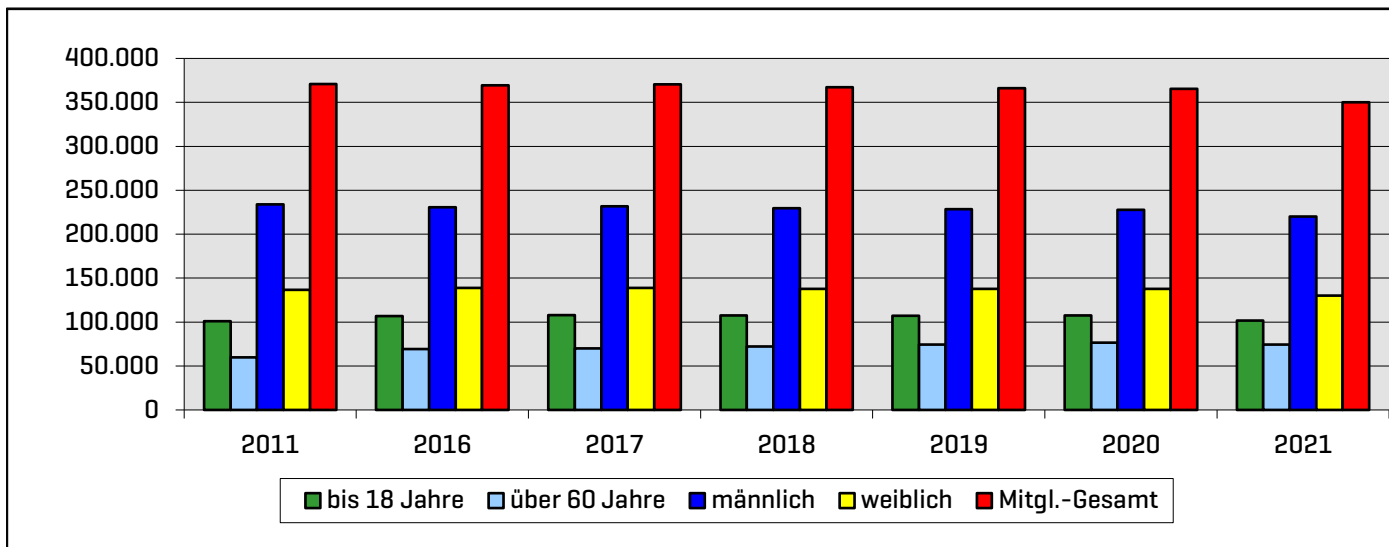
Bevölkerung in Thüringen am 30.09.2020 (Angaben Thüringer Landesamt für Statistik) 2.123.153
 Bevölkerungsentwicklung: - 11.240

Sportart	Vereine	Mitglieder 2021				
		bis 6 J.	7 - 14 J.	15 - 18 J.	19 - 26 J.	27 - 50 J.
Aikido	15	11	138	33	34	141
Alpenverein/Bergsport	12	123	743	400	650	2.403
American Football u. Cheerleading	6	2	50	64	164	244
Angelsport	13	0	46	27	57	280
Athletik/Gewichtheben	48	9	107	119	289	1.012
Badminton	139	14	581	391	308	1.264
Baseball	4	0	1	2	8	52
Basketball	67	186	807	552	503	1.400
Behinderten u. Rehabilitationssport	176	42	284	273	353	3.371
Billard	22	0	15	12	14	163
Bogensport	29	2	167	120	102	336
Boxen	29	43	431	235	199	403
Cheerleading und Cheerdance	8	24	260	119	71	51
Cricket	3	0	2	2	24	13
Dart	46	9	12	27	66	462
Deutsche Lebens-Rettungs-Gesellschaft	11	125	849	320	200	389
Eis-und Rollsport	29	119	708	212	219	624
Fechten	16	32	169	70	69	126
Fußball	1.045	2.803	20.621	7.894	11.431	34.433
Gehörlosensport	8	2	9	1	1	57
Golf	3	3	47	34	36	208
Handball	88	574	2.612	1.092	1.155	2.683
Hockey	6	22	281	140	62	151
Hundesport	49	4	31	15	67	494
Judo	71	351	1.695	365	354	709
Ju-Jutsu	16	9	236	58	52	241
Kanu	21	20	148	85	95	377
Karate	68	750	2.424	528	319	874
Kegeln	351	18	579	346	518	2.845
Kickboxen	29	47	438	177	192	384
Kneipp	6	109	83	10	5	85
Leichtathletik	202	1.117	4.274	1.054	650	2.293
Luftsport	37	11	24	63	96	506
Moderner Fünfkampf	1	0	21	5	5	16
Motorsport	69	40	269	189	291	1.412
Radsport	95	25	439	168	207	837
Reit-und Fahrersport	221	222	1.876	796	895	2.219
Ringern	20	136	364	89	117	336
Rudern	5	0	45	17	28	91
Rugby	7	6	38	17	48	139
Schach	88	7	636	210	195	416
Schießsport	473	20	585	614	758	5.369
Schlittenhundesport	1	0	1	7	2	27
Schlitten-/ Bob-u.Skeletonsport	17	77	314	86	115	202
Schwimmsport	73	326	2.520	712	423	974
Seesport	14	49	156	60	61	208
Segeln	11	4	51	39	55	183
Skisport	71	356	1.223	445	548	1.666
Special Olympics	7	0	23	14	31	157
Taekwondo	16	11	309	122	75	166
Tai-Jitsu/Jiu-Jitsu	18	9	128	51	60	130
Tanzsport	138	541	2.153	642	656	1.420
Tauchsport	22	47	429	155	129	494
Tchoukball	3	16	63	14	14	30
Tennis	98	55	1.102	551	428	1.642
Tischtennis	428	47	1.923	981	783	3.323
Triathlon	29	92	441	103	78	474
Turnen	891	5.742	7.910	1.635	1.700	9.059
Unihockey/Floorball	8	7	61	18	35	108
Volleyball	436	73	1.319	1.202	1.482	5.514
Wandern	120	24	106	48	79	790
Wasserski	2	1	15	7	4	30
Wasserwacht	4	2	127	110	93	85
Wushu	13	1	111	31	47	94
weitere Sportarten	99	55	223	135	188	853
Allgemeiner Sport	0	0	0	0	0	0

Sportart	Mitglieder 2021					Entwicklung	
	51 - 70 J.	üb. 70 J.	männlich	weiblich	Insgesamt	2020	+ / -
Aikido	66	1	309	115	424	446	-22
Alpenverein/Bergsport	2.083	302	3.955	2.749	6.704	6.498	206
American Football u. Cheerleading	10	1	475	60	535	489	46
Angelsport	207	28	606	39	645	676	-31
Athletik/Gewichtheben	426	68	1.661	369	2.030	2.139	-109
Badminton	977	90	2.065	1.560	3.625	3.725	-100
Baseball	27	2	82	10	92	82	10
Basketball	460	39	2.933	1.014	3.947	3.896	51
Behinderten u. Rehabilitationssport	11.066	7.129	7.884	14.634	22.518	27.078	-4.560
Billard	128	22	326	28	354	373	-19
Bogensport	260	18	689	316	1.005	898	107
Boxen	110	28	1.197	252	1.449	1.530	-81
Cheerleading und Cheerdance	1	0	25	501	526	532	-6
Cricket	0	0	41	0	41	34	7
Dart	140	7	622	101	723	569	154
Deutsche Lebens-Rettungs-Gesellschaft	344	149	1.262	1.114	2.376	2.541	-165
Eis- und Röllsport	327	65	1.246	1.028	2.274	2.364	-90
Fechten	80	24	369	201	570	594	-24
Fußball	16.377	3.099	87.874	8.784	96.658	96.880	-222
Gehörlosensport	65	17	113	39	152	159	-7
Golf	529	122	633	346	979	977	2
Handball	1.383	245	6.369	3.375	9.744	9.744	0
Hockey	82	18	485	271	756	797	-41
Hundesport	560	77	583	665	1.248	1.181	67
Judo	394	34	2.598	1.304	3.902	4.039	-137
Ju-Jitsu	117	20	475	258	733	741	-8
Kanu	335	101	751	410	1.161	1.238	-77
Karate	422	19	3.191	2.145	5.336	5.792	-456
Kegeln	4.714	2.213	8.053	3.180	11.233	11.469	-236
Kickboxen	60	3	907	394	1.301	1.008	293
Kneipp	158	140	167	423	590	653	-63
Leichtathletik	2.311	679	6.503	5.875	12.378	11.939	439
Luftsport	659	155	1.310	204	1.514	1.388	126
Moderner Fünfkampf	9	3	31	28	59	66	-7
Motorsport	820	275	2.677	619	3.296	3.098	198
Radspport	525	181	1.862	520	2.382	2.476	-94
Reit- und Fahrsport	1.048	132	1.588	5.600	7.188	7.164	24
Ringen	219	64	990	335	1.325	1.249	76
Rudern	73	16	174	96	270	312	-42
Rugby	9	0	192	65	257	244	13
Schach	613	222	2.004	295	2.299	2.435	-136
Schießsport	8.770	2.450	15.447	3.119	18.566	18.743	-177
Schlittenhundesport	31	1	43	26	69	60	9
Schlitten-/ Bob- u. Skeletonsport	154	31	586	393	979	987	-8
Schwimmsport	1.062	575	3.268	3.324	6.592	6.802	-210
Seesport	178	33	460	285	745	763	-18
Segeln	257	80	430	239	669	656	13
Skisport	1.688	596	3.952	2.570	6.522	6.318	204
Special Olympics	74	1	201	99	300	365	-65
Taekwondo	38	0	456	265	721	645	76
Tai-Jitsu/Jiu-Jitsu	55	10	310	133	443	427	16
Tanzsport	1.623	277	1.671	5.641	7.312	7.184	128
Tauchsport	541	42	1.158	679	1.837	1.873	-36
Tchoukball	7	0	100	44	144	144	0
Tennis	2.041	557	4.017	2.359	6.376	6.050	326
Tischtennis	3.749	1.161	10.079	1.888	11.967	11.675	292
Triathlon	244	12	941	503	1.444	1.316	128
Turnen	16.683	9.045	10.807	40.967	51.774	46.606	5.168
Unihockey/Floorball	24	0	180	73	253	248	5
Volleyball	3.253	507	7.962	5.388	13.350	12.768	582
Wandern	1.893	1.617	2.258	2.299	4.557	4.137	420
Wasserski	21	4	41	41	82	82	0
Wasserwacht	50	16	272	211	483	491	-8
Wushu	43	1	238	90	328	575	-247
weitere Sportarten		798	238	1.403	1.087	2.490	-1.403
Allgemeiner Sport	0	0	0	0	0	17.648	-17.648

10 Jahre-Mitgliederentwicklung im LSB Thüringen

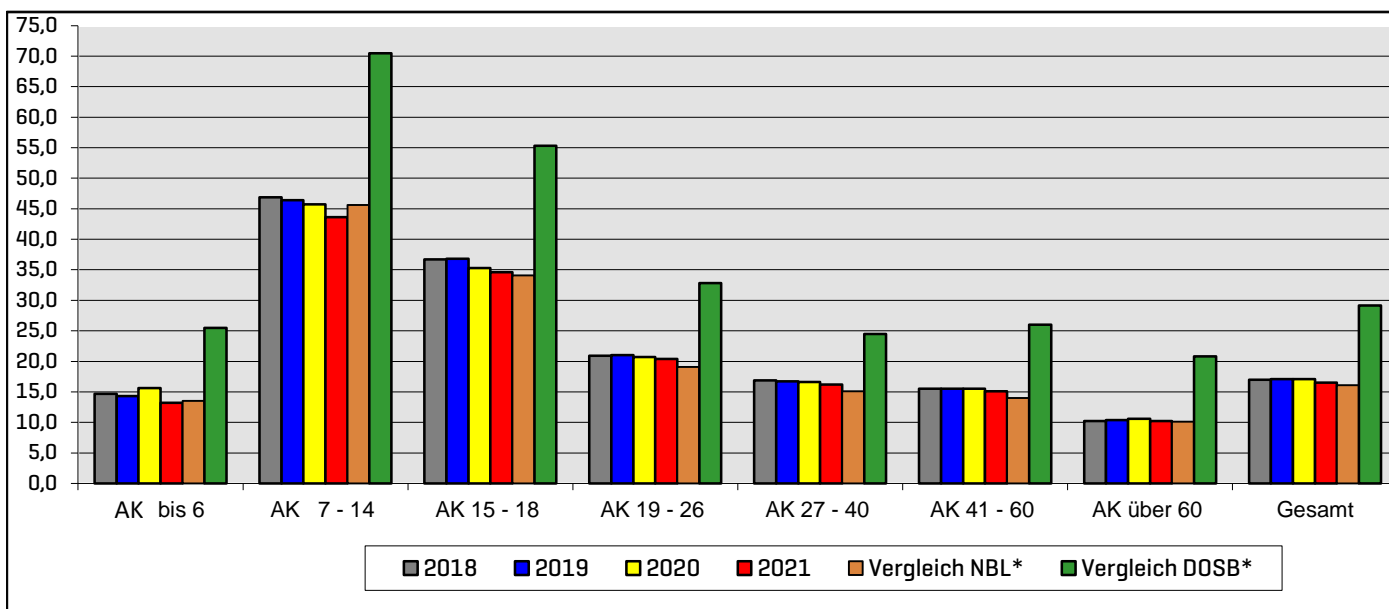
	2011	2016	2017	2018	2019	2020	2021
bis 18 Jahre	101.089	106.733	107.794	107.519	107.324	107.606	101.877
über 60 Jahre	59.637	69.432	70.047	72.068	74.277	76.674	74.461
männlich	234.084	230.601	231.806	229.503	228.465	227.784	220.025
weiblich	136.799	138.869	138.773	137.592	137.599	137.614	130.105
Mitgl.-Gesamt	370.883	369.470	370.579	367.095	366.064	365.398	350.130



Prozentualer Anteil von Mitgliedern zur Bevölkerung

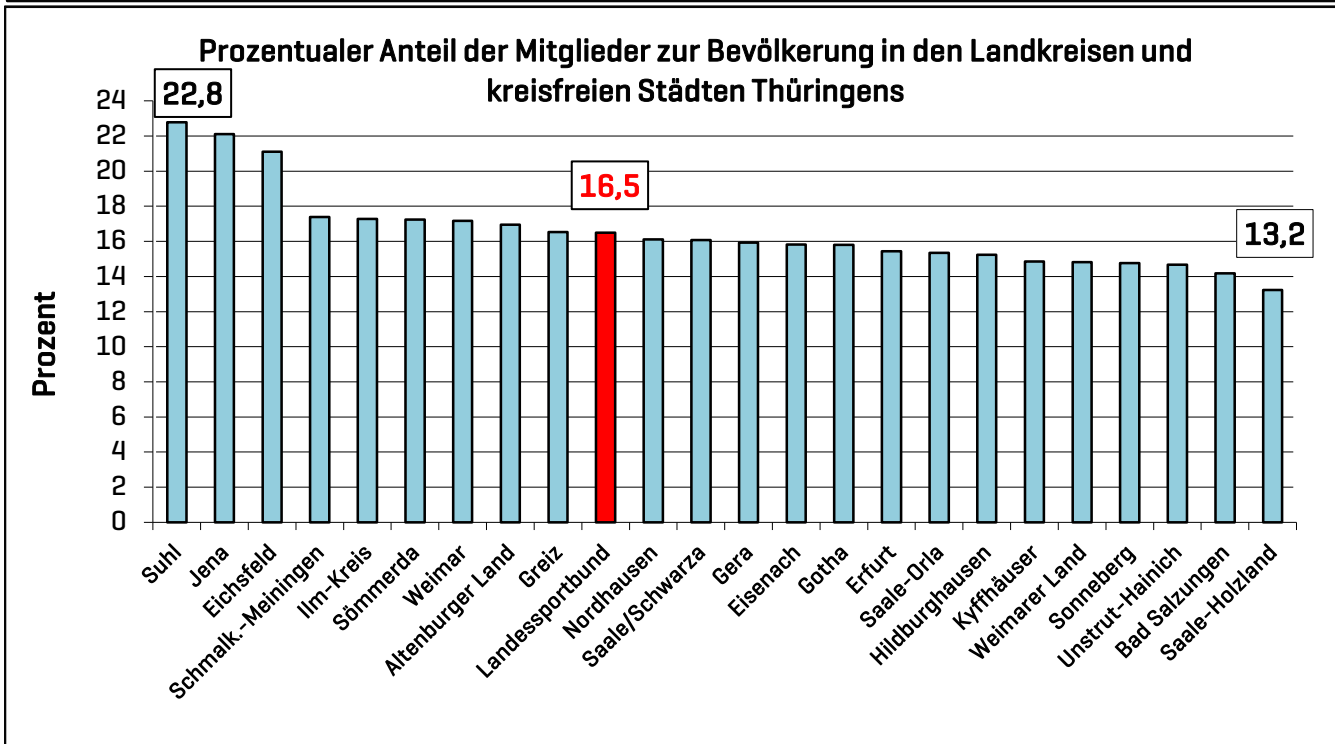
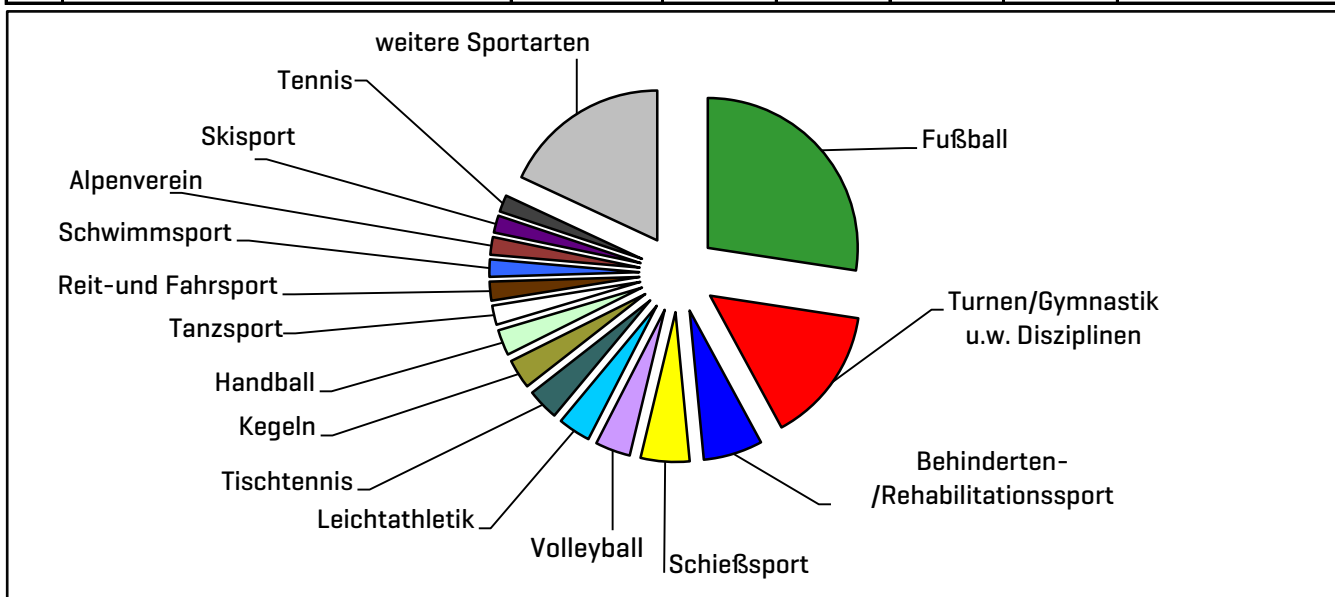
	LSB Thüringen				Vergleich NBL*	Vergleich DOSB*
	2018	2019	2020	2021		
AK bis 6	14,7	14,3	15,6	13,2	13,5	25,5
AK 7 - 14	46,9	46,4	45,7	43,6	45,6	70,5
AK 15 - 18	36,7	36,8	35,3	34,6	34,1	55,3
AK 19 - 26	20,9	21,0	20,7	20,4	19,1	32,8
AK 27 - 40	16,9	16,7	16,6	16,2	15,1	24,5
AK 41 - 60	15,5	15,5	15,5	15,1	14,0	26,0
AK über 60	10,2	10,4	10,6	10,2	10,1	20,8
Gesamt	17,0	17,1	17,1	16,5	16,1	29,1

* Angaben NBL (Neue Bundesländer ohne Berlin) und DOSB lt. Statistik des DOSB 2020



Anteil der Sportarten im Landessportbund Thüringen

	Sportart	Mitglieder	2021	2020	2019	2018	2017	1993
			in %	in %	in %	in %	in %	in %
1	Fußball	96.658	27,6	26,5	26,8	26,8	26,7	32,1
2	Turnen/Gymnastik u.w. Disziplinen	51.774	14,8	12,8	12,2	12,3	11,9	11,6
3	Behinderten-/Rehabilitationssport	22.518	6,4	7,4	7,3	7,4	8,3	1,3
4	Schießsport	18.566	5,3	5,1	5,1	5,1	5,0	3,8
5	Volleyball	13.350	3,8	3,5	3,4	3,4	3,5	4,0
6	Leichtathletik	12.378	3,5	3,3	3,2	3,1	3,0	2,9
7	Tischtennis	11.967	3,4	3,2	3,2	3,1	3,1	3,9
8	Kegeln	11.233	3,2	3,1	3,2	3,2	3,4	6,9
9	Handball	9.744	2,8	2,7	2,6	2,5	2,5	3,7
10	Tanzsport	7.312	2,1	2,0	1,9	1,8	1,8	2,8
11	Reit-und Fahrsport	7.188	2,1	2,0	1,9	1,8	1,8	1,8
12	Schwimmsport	6.592	1,9	1,9	1,9	1,9	1,8	2,8
13	Alpenverein/Berg-und Klettersport	6.704	1,9	1,8	1,7	1,6	1,4	0,8
14	Skisport	6.522	1,9	1,7	1,7	1,7	1,8	2,1
15	Tennis	6.376	1,8	1,6	1,6	1,6	1,6	3,0
	weitere Sportarten	63.706	18,2	18,3	18,0	18,4	17,7	14,4



Entwicklung der KREIS - und STADTSPORTBÜNDE

Kreis- / Stadtsporbund	Vereinsentwicklung				Mitgliederentwicklung						
	2019	2020	2021	zum Vorjahr [absolut]	2019	2020	2021	zum Vorjahr		Anteil Bevölk.	
								absolut	%	%	Entw.
Altenburger Land	140	137	135	-2	15.516	15.605	15.042	-563	-3,6	17,0	-0,4
Ilm-Kreis	187	188	187	-1	18.385	18.545	18.238	-307	-1,7	17,3	-0,2
Bad Salzungen	118	113	112	-1	10.905	9.999	9.632	-367	-3,7	14,2	-0,6
Eisenach	115	115	114	-1	14.962	14.918	14.624	-294	-2,0	15,8	-0,1
Saale-Holzland	109	109	108	-1	11.100	11.268	10.975	-293	-2,6	13,2	-0,4
Erfurt	276	281	281	0	35.360	35.612	32.918	-2.694	-7,6	15,4	-1,3
Gera	112	112	112	0	16.428	16.074	14.735	-1.339	-8,3	15,9	-1,3
Gotha	197	197	194	-3	22.331	21.812	21.260	-552	-2,5	15,8	-0,3
Greiz	184	184	180	-4	16.917	16.783	16.020	-763	-4,5	16,5	-0,7
Eichsfeld	194	194	191	-3	23.089	23.186	21.066	-2.120	-9,1	21,1	-2,0
Hildburghausen	112	112	109	-3	9.741	9.755	9.582	-173	-1,8	15,2	-0,2
Jena	116	115	115	0	25.067	25.162	24.384	-778	-3,1	22,1	-0,7
Schmalk.-Meiningen	250	253	252	-1	21.693	22.291	21.632	-659	-3,0	17,4	-0,4
Unstrut-Hainich	178	178	172	-6	15.711	15.452	14.947	-505	-3,3	14,7	-0,4
Nordhausen	141	139	139	0	13.550	13.668	13.329	-339	-2,5	16,1	-0,3
Saale/Schwarza	160	157	156	-1	17.456	17.406	16.477	-929	-5,3	16,1	-0,7
Saale-Orla	139	139	136	-3	12.557	12.328	12.265	-63	-0,5	15,3	0,0
Sömmerda	134	132	129	-3	12.375	12.354	11.937	-417	-3,4	17,2	-0,6
Kyffhäuser	165	164	163	-1	11.401	11.274	10.966	-308	-2,7	14,9	-0,2
Sonneberg	91	91	91	0	8.941	8.664	8.444	-220	-2,5	14,8	-0,2
Suhl	80	80	77	-3	8.532	8.705	8.336	-369	-4,2	22,8	-0,9
Weimarer Land	135	136	130	-6	12.548	12.629	12.196	-433	-3,4	14,8	-0,6
Weimar	59	58	59	1	11.482	11.894	11.125	-769	-6,5	17,2	-1,1
Gesamt	3.392	3.384	3.342	-42	367.095	365.398	350.130	-15.268	-4,2	16,5	-0,6

Anteil von Mitgliedern zu ausgewählten Altersgruppen der Bevölkerung Thüringens

Kreis - / Stadtsporbund	Mitglieder		Mitglieder		Mitglieder		Mitglieder		Mitglieder		Mitglieder	
	männl.	%	weibl.	%	5 - 6 J.	%	7- 14 J.	%	27- 50 J.	%	51- 70 J.	%
Altenburger Land	8.676	20,0	6.366	14,0	469	34,0	2.352	42,2	3.684	16,7	4.642	15,1
Ilm-Kreis	11.282	21,3	6.956	13,2	478	24,9	3.551	49,4	5.012	16,8	4.402	13,2
Bad Salzungen	6.461	19,4	3.171	9,3	251	19,8	1.759	37,6	3.045	16,2	2.322	10,1
Eisenach	8.966	19,2	5.658	12,3	389	23,2	2.645	41,0	3.969	14,4	3.773	12,5
Saale-Holzland	6.514	15,8	4.461	10,7	320	21,0	2.069	35,6	2.899	13,0	2.766	9,9
Erfurt	20.406	19,6	12.512	11,4	1.289	32,2	6.803	45,3	8.769	12,8	7.643	13,3
Gera	8.331	18,7	6.404	13,4	448	28,4	2.361	38,9	3.531	14,6	4.622	15,4
Gotha	13.271	19,8	7.989	11,8	866	35,8	4.393	47,1	5.422	14,3	5.237	12,0
Greiz	9.492	19,9	6.528	13,3	397	23,6	2.485	39,6	4.297	18,2	4.716	13,6
Eichsfeld	13.813	27,6	7.253	14,6	606	31,1	3.536	45,9	6.351	22,1	5.812	18,5
Hildburghausen	6.690	21,3	2.892	9,2	270	25,8	1.693	39,5	2.991	16,7	2.399	11,2
Jena	15.319	27,8	9.065	16,5	693	31,8	3.928	51,5	7.820	20,3	5.162	20,9
Schmalk.-Meiningen	14.279	22,9	7.353	11,8	588	26,8	3.963	48,1	6.133	18,1	5.572	13,3
Unstrut-Hainich	9.604	19,0	5.343	10,4	472	24,6	2.692	36,5	3.949	14,2	4.164	12,4
Nordhausen	8.482	20,7	4.847	11,6	309	20,8	2.190	38,7	3.613	16,4	3.756	14,2
Saale/Schwarza	9.761	19,3	6.716	12,9	518	31,0	2.940	45,6	4.250	16,2	4.296	12,2
Saale-Orla	8.327	21,0	3.938	9,8	291	22,2	2.234	40,7	3.719	17,6	3.251	11,8
Sömmerda	7.604	22,0	4.333	12,5	346	28,0	2.122	42,3	3.395	17,6	3.073	13,0
Kyffhäuser	7.606	20,8	3.360	9,0	279	23,3	1.854	38,1	3.171	16,5	3.005	11,7
Sonneberg	5.681	20,2	2.763	9,5	229	25,2	1.437	41,2	2.578	16,8	2.105	10,7
Suhl	5.124	28,6	3.212	17,2	181	31,6	1.025	50,2	2.057	23,3	2.845	22,6
Weimarer Land	7.706	18,9	4.490	10,8	468	29,2	2.801	43,7	3.269	14,3	2.843	10,4
Weimar	6.630	21,2	4.495	13,4	301	23,0	2.631	54,5	2.862	14,1	2.437	14,3
Gesamt	220.025	20,9	130.105	12,1	10.458	27,5	63.464	43,6	96.786	16,3	90.843	13,4

Bei der Ermittlung der Prozentzahlen wurden die durch das Thüringer Landesamtes für Statistik zuletzt veröffentlichten Bevölkerungszahlen mit Stand vom 31.12.2019 verwendet.

Sportvereine

Vereine nach Mitgliederstärke

		2016	2017	2018	2019	2020	2021	% / Tendenz	
bis 50	Mitglieder	1.618	1.629	1.603	1.605	1.591	1.580	47,3	↗
51 - 100	Mitglieder	760	755	739	732	743	741	22,2	↗
101 - 250	Mitglieder	716	703	733	733	726	718	21,5	→
251 - 500	Mitglieder	255	265	243	254	251	234	7,0	↘
501 - 1000	Mitglieder	49	47	51	46	50	51	1,5	→
über 1000	Mitglieder	24	25	25	22	23	18	0,5	↘
		3.422	3.424	3.394	3.392	3.384	3.342		

Mitgliederstärkste Sportvereine im LSB Thüringen

	Verein	Kreis- /Stadtsporbund	männl.	weibl.	Mitgl.	Entw.
1	FC Carl Zeiss Jena e.V.	Stadtsporbund Jena e.V.	3.518	640	4.158	92
2	Universitätssportverein Jena e.V.	Stadtsporbund Jena e.V.	1.876	1.221	3.097	-190
3	FSV 1950 Gotha e.V.	KSB Gotha e.V.	721	1.080	1.801	-64
4	Deutscher Alpenverein Sektion Jena e.V.	Stadtsporbund Jena e.V.	1.071	724	1.795	110
5	Sportverein 1883 Schwarzta e.V.	KSB Saale-Schwarzta e.V.	946	797	1.743	-214
6	Hochschulsporbund Weimar e.V.	Stadtsporbund Weimar e.V.	907	824	1.731	-132
7	Sektion Weimar des DAV e.V.	Stadtsporbund Weimar e.V.	935	765	1.700	12
8	SV SCHOTT Jena e.V.	Stadtsporbund Jena e.V.	934	526	1.460	-70
9	FC Rot-Weiß Erfurt e.V.	Stadtsporbund Erfurt e.V.	1.314	134	1.448	-978
10	1.Stadtsporbund Saalfeld 92 e.V.	KSB Saale-Schwarzta e.V.	598	751	1.349	-147
11	TSV 1880 Gera-Zwötzen e.V.	Stadtsporbund Gera e.V.	639	644	1.283	-164
12	MTV 1860 Erfurt e.V.	Stadtsporbund Erfurt e.V.	410	865	1.275	-196
13	Rehasportverein Mühlhausen e.V.	KSB Unstrut-Hainich e.V.	449	772	1.221	-124
14	1. SV Pößneck e.V.	Saale-Orla-Kreissportbund e.V.	591	573	1.164	-27
15	Universitätssportverein Erfurt e.V.	Stadtsporbund Erfurt e.V.	613	527	1.140	-341
16	GutsMuths-Rennsteiglauferverein e.V.	Suhler Sportbund e.V.	870	246	1.116	-13
17	SV Einheit 1875 Worbis e.V.	KSB Eichsfeld e.V.	663	389	1.052	-47
18	FGZ Fitness- und Gesundheitszentrum e.V.	KSB Eichsfeld e.V.	390	633	1.023	-151
19	Reha- und Gesundheitsgymnastik Gera e.V.	Stadtsporbund Gera e.V.	300	689	989	-589
20	SV Hermsdorf/Thür. e.V.	KSB Saale-Holzland e.V.	553	426	979	-32
21	Turn- und Sportverein Zella-Mehlis e.V.	KSB Schmalkalden-Meiningen e.V.	489	486	975	-106
22	ESV Lokomotive Erfurt 1927 e.V.	Stadtsporbund Erfurt e.V.	617	268	885	-80
23	Nordhäuser Sportverein e.V.	KSB Nordhausen e.V.	479	385	864	-60
24	Polizei SV Erfurt e.V.	Stadtsporbund Erfurt e.V.	529	334	863	-53
25	Sektion Suhl des DAV e.V.	Suhler Sportbund e.V.	522	319	841	8
26	SV Medizin Altenburg e.V.	KSB Altenburger Land e.V.	207	633	840	-65
27	SV Aufbau Altenburg e.V.	KSB Altenburger Land e.V.	415	418	833	-169
28	Reha-Sport-Bildung e.V.	KSB Sömmerda e.V.	356	473	829	-9
29	Freie Turnerschaft 1990 Eisenach e.V.	KSB Eisenach e.V.	156	651	807	-20
30	Deutscher Alpenverein e.V., Sektion Gera	Stadtsporbund Gera e.V.	453	347	800	-29
31	TSG Ruhla e.V.	KSB Eisenach e.V.	400	382	782	-38
32	Gesundh.-Sportverein Leinefelde-Worbis e.V.	KSB Eichsfeld e.V.	221	527	748	-178
33	SV 09 Arnstadt e.V.	KSB Ilm-Kreis e.V.	507	220	727	-39
34	Skisportverein Erfurt 02 e.V.	Stadtsporbund Erfurt e.V.	394	321	715	-1
35	SV Jena-Zwötzen e.V.	Stadtsporbund Jena e.V.	498	217	715	-89